

CarSharing mit Regio.Mobil

Buchung und Fahrzeugnutzung



Buchung und Fahrzeugnutzung

September 2021

Jesberg / Troisdorf

REGIO  **MOBIL**

Mitglied im

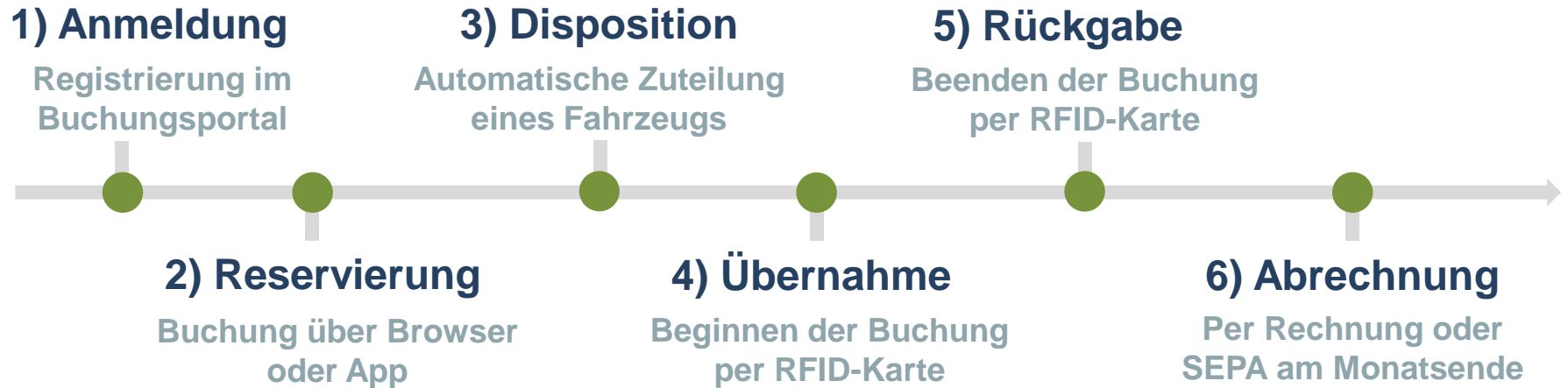


NiMo Netzwerk intelligente Mobilität

Wettbewerbsvorteile durch intelligente Mobilität

Ablauf des CarSharing-Prozesses

CarSharing in 6 einfachen Schritten



1) Anmeldung

Registrierung im
Buchungsportal

- Registrieren Sie sich online auf <https://sharing.regiomobil.net/>.
- Nach erfolgreicher Registrierung beantragen Sie telefonisch eine RFID-Karte unter 06695-8329970 oder nutzen eine Karten-Ausgabestelle vor Ort. Die Karte dient zum Starten und Beenden Ihrer Buchung.



- So verwenden Sie die RFID-Karte:
 - Die Karte dient zum Starten und Beenden Ihrer Buchung.
 - Halten Sie die Karte dafür an das Lesegerät an der Windschutzscheibe. Entfernen Sie die Karte sobald die LED gelb blinkt.
 - Während der Buchung verwenden Sie den Fahrzeugschlüssel um das Fahrzeug auf- und zuzuschließen.

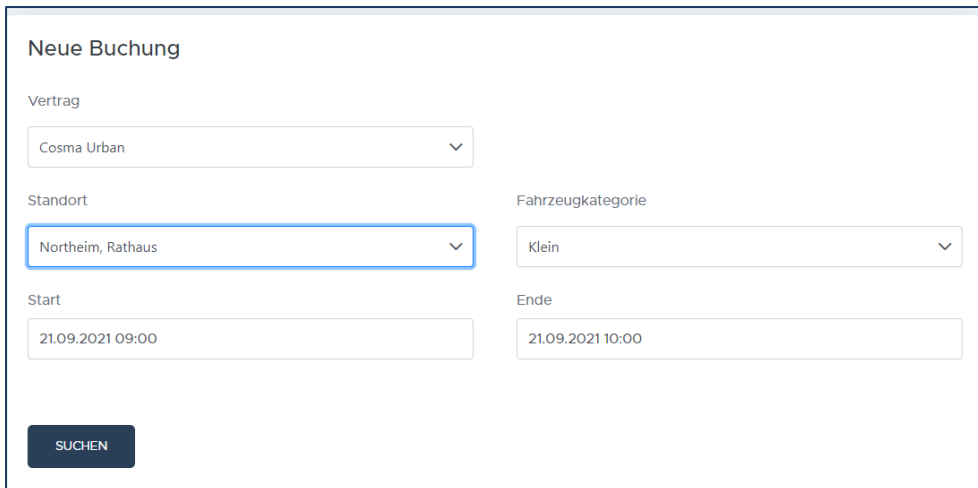
1) Anmeldung

Registrierung im
Buchungsportal

- Buchung einer Fahrzeugklasse bequem am PC über <https://sharing.regiomobil.net/> (oder die „RegioMobil“ App) für sofort oder in ein paar Wochen, eine halbe Stunde oder mehrere Tage
- Zuweisung des Fahrzeugs 30 min vor Buchungsbeginn

2) Reservierung

Buchung über Browser
oder App



The screenshot shows a web form titled 'Neue Buchung'. It contains several input fields: 'Vertrag' with a dropdown menu showing 'Cosma Urban'; 'Standort' with a dropdown menu showing 'Northeim, Rathaus'; 'Fahrzeugkategorie' with a dropdown menu showing 'Klein'; 'Start' with a text input showing '21.09.2021 09:00'; and 'Ende' with a text input showing '21.09.2021 10:00'. At the bottom left, there is a dark button labeled 'SUCHEN'.

- Wählen Sie den gewünschten Vertrag, ggf. sind Sie auch für Ihren Arbeitgeber oder Ihren Verein angemeldet
- Wählen Sie Standort und Fahrzeugkategorie, Datum und Uhrzeit


- Wählen Sie ein für Sie passendes Angebot aus. Anschließend können Sie einen Zielort und den Anlass Ihrer Buchung eintragen. Der Anlass Ihrer Fahrt findet sich auch als Hinweis auf Ihrer Rechnung wieder.

[← Zurück](#) Option auswählen


Passend

Kleinwagen, Elektro,
Renault Zoe

Kategorie: Klein



Start: 21.09.21 09:00
Ende: 21.09.21 10:00

 Northeim, Rathaus

AUSWÄHLEN

[← Zurück](#) Angaben ergänzen

Zielort


Anlass RegioMobil"/>

WEITER

- Prüfen Sie die eingegebenen Daten und bestätigen Sie Ihre Buchung.

[← Zurück](#) **Buchungsübersicht**

**Kleinwagen, Elektro,
Renault Zoe**
Kategorie: Klein



Start: 21.09.21 ⌚ 09:00
Ende: 21.09.21 ⌚ 10:00

📍 Northeim, Rathaus

BUCHEN


Buchung erstellt

Vielen Dank für die Buchung. Wir wünschen Ihnen eine gute Fahrt!

MEINE BUCHUNGEN

- In der Buchungsübersicht können Sie die Einzelheiten Ihrer Buchung einsehen, die Buchung verlängern oder ggf. stornieren.

Kleinwagen, Elektro, Renault Zoe Aktiv
Kategorie: Klein



SU-RM 357E
Kennzeichen

21 SEPTEMBER 2021 09:00 Uhr Start
21 SEPTEMBER 2021 10:00 Uhr Ende

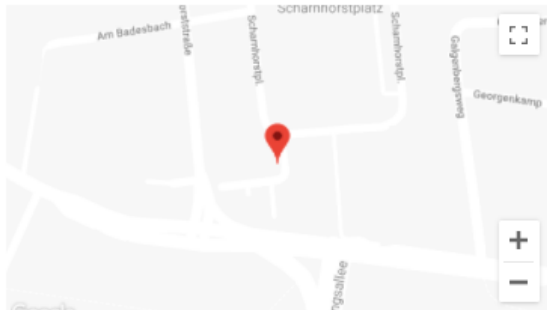
Details

Start: 21.09.2021 09:00 Uhr
Ende: 21.09.2021 10:00 Uhr

Norheim, Rathaus
Scharnhorstplatz 1, 37154 Norheim

VERLÄNGERN

Norheim, Rathaus
Scharnhorstplatz 1, 37154 Norheim



Google
Kurzbefehle Kartendaten Nutzungsbedingungen Fehler bei Google Maps melden

1) Anmeldung

Registrierung im
Buchungsportal

3) Disposition

Automatische Zuteilung
eines Fahrzeugs

2) Reservierung

Buchung über Browser
oder App

- 30 min vor Buchungsbeginn erhalten Sie eine Benachrichtigung und Buchungserinnerung per E-Mail. Ihre Buchung können Sie bereits 15 Minuten vor gebuchtem Beginn antreten.

- Das Kennzeichen Ihres Fahrzeugs wird Ihnen in der Buchungserinnerung mitgeteilt oder Sie sehen es in der Buchungsübersicht der App ab 30 Minuten vor Fahrtbeginn ein.

1) Anmeldung

Registrierung im
Buchungsportal

3) Disposition

Automatische Zuteilung
eines Fahrzeugs

2) Reservierung

Buchung über Browser
oder App

4) Übernahme

Übergabe per
Bordcomputer



- Kontrollieren Sie das Fahrzeug auf Schäden des Vormieters.
- Beginnen Sie Ihre Buchung indem Sie Ihre RFID-Karte an das Lesegerät an der Windschutzscheibe halten. Die Türen entriegeln.
- Entriegeln Sie den Ladestecker durch Betätigen des Knopfes links neben dem Lenkrad und ziehen Sie den Ladestecker aus der Ladesäule und vom Fahrzeug ab. Bitte nehmen Sie das Kabel immer mit und lassen es nicht in der Säule stecken.
- Den Autoschlüssel entnehmen Sie aus der Halterung im Handschuhfach. Damit schließen Sie das Fahrzeug während der Fahrt wie gewohnt ab und auf.
- Der Motorstart erfolgt durch Drücken des Start/Stopp-Knopfes.

1) Anmeldung

Registrierung im
Buchungsportal

3) Disposition

Automatische Zuteilung
eines Fahrzeugs

5) Rückgabe

Beenden der Buchung
per RFID-Karte

2) Reservierung

Buchung über Browser
oder App

4) Übernahme

Übergabe per
Bordcomputer



- Schalten Sie die Ladesäule mit der Ladekarte im Handschuhfach frei und schließen Sie das Ladekabel an Säule und Fahrzeug an (es muss fest einrasten). Vergewissern Sie sich, dass das Fahrzeug lädt.
- Kontrollieren Sie das Fahrzeug erneut auf Schäden.
- Vergessen Sie keine Wertgegenstände im Fahrzeug.
- Stecken Sie den Fahrzeugschlüssel wieder in die Halterung im Handschuhfach.
- Zum Beenden der Buchung legen Sie Ihre RFID-Karte auf das Lesegerät. Das grüne Aufleuchten der LED signalisiert, dass das Fahrzeug verriegelt und Ihre Buchung beendet ist.



- Ihre Rechnung wird automatisch generiert
- Sie bezahlen bequem am Monatsende per Bankeinzug oder Überweisung

Wir wünschen Ihnen stets eine gute Fahrt!
... mit CarSharing von Regio.Mobil



Unsere 24-Stunden-Service-Hotline bei
Problemen mit Buchungen oder Fahrzeugen:

06695 - 8329971

Wir wünschen Ihnen stets eine gute Fahrt!
... mit CarSharing von Regio.Mobil

**Bleiben Sie stets auf dem Laufenden
und besuchen Sie uns auf:**



„Nichts ist so stark wie eine Idee,
deren Zeit gekommen ist.“ Victor Hugo

Starten Sie jetzt!



**Regio.Mobil
Deutschland GmbH**
Bahnhofstraße 27
34632 Jesberg
www.regio-mobil-deutschland.de
info@regio-mobil-deutschland.de

Ihr Ansprechpartner:
Michael Schramek
Geschäftsführender
Gesellschafter

Tel: 49 - 6695 - 8329970
Mobil: +49 - 176 - 62192289
Fax: +49 - 6695 - 8329972
E-Mail: [michael.schramek@regio-
mobil-deutschland.de](mailto:michael.schramek@regio-mobil-deutschland.de)